

# 技術士受験オープンセミナーTeams案内

①案内された以下のホームページの下線部分を  
クリックする

技術士受験オープンセミナー 東京用  
URL :

[https://jtcc.or.jp/education/educationOP\\_2.html](https://jtcc.or.jp/education/educationOP_2.html)

このURLをクリック(もしくは、コピー・ペースト)

②技術士受験オープンセミナー 東京用のホームページが見れる

## 技術士試験受験講習会オープンセミナー

令和4年度技術士試験受験オープンセミナー(東京オンライン)のご案内

### スケジュール

日 時 令和4年4月2日(土) 10:00~12:00

- |     |  |
|-----|--|
| 日 時 | 令和4年4月2日(土) 10:00~12:00  |
| 内 容 | (1) 技術士及び技術士制度等について<br>溝口 隆久氏(溝口技術士事務所、JTCC関東支部長)<br>(2) 体験談<br>岡田 和也氏(専門:紡糸・加工糸の方法及び設備)<br>(3) 体験談:受験のきっかけと合格のためにやったこと<br>山田 美絵氏(専門:二次製品・品質管理)<br>(4) 体験談:受験のきっかけと合格のためにやったこと<br>小倉 妙子氏(専門:二次製品・品質管理)<br>尚、都合により当日の内容が一部変更となる場合もございますので、ご了承ください |

### 会場

#### オンライン方式

- ・方法…オンライン(当日は各講師が、JTCC関東事務所他よりライブ配信)
- ・使用ソフト…Microsoft Teams
- ・受講準備…上記ソフトが受信可能な機器(パソコン又はスマートフォン)をご用意ください。  
 ネット環境がご心配の方は事前に弊センター宛ご相談ください。  
 弊センター宛に“個人メールアドレス”をお知らせください。  
 団体の共有アドレスは使用不可とさせていただきます。
- 開講前に、以下にMicrosoft Teams一人練習の方法がありますので、ご参考まで。  
 ・<https://teamschannel.com/test-call>
- ・接続方法:以下の「オンライン受講」をクリックしMicrosoft Teamsで受講してください。

4月2日(土)

オンライン受講

Microsoft Teamsをインストールされていない方

「オンライン受講」をクリックして画面画面より、「Windowsアプリをダウンロードする」で先にインストールしてください。再度、Microsoft Teamsを立ち上げないで、上の「オンライン受講」をクリックすれば、自動的に

③企業内技術士交流会のホームページに  
「オンライン講演」ボタンがあるので、そこを押す。

[令和4年度技術士試験受験オープンセミナー\(東京オンライン\)のご案内](https://jtcc.or.jp/education/educationOP_2.html)

### スケジュール

日 時 令和4年4月2日(土) 10:00~12:00

- |     |  |
|-----|--|
| 日 時 | 令和4年4月2日(土) 10:00~12:00  |
| 内 容 | (1) 技術士及び技術士制度等について<br>溝口 隆久氏(溝口技術士事務所、JTCC関東支部長)<br>(2) 体験談<br>岡田 和也氏(専門:紡糸・加工糸の方法及び設備)<br>(3) 体験談:受験のきっかけと合格のためにやったこと<br>山田 美絵氏(専門:二次製品・品質管理)<br>(4) 体験談:受験のきっかけと合格のためにやったこと<br>小倉 妙子氏(専門:二次製品・品質管理)<br>尚、都合により当日の内容が一部変更となる場合もございますので、ご了承ください |

### 会場

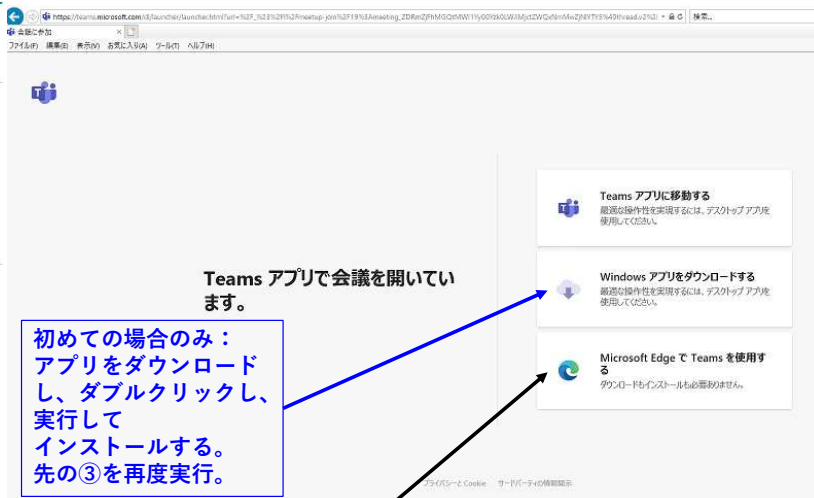
#### オンライン方式

- ・方法…オンライン(当日は各講師が、JTCC関東事務所他よりライブ配信)
- ・使用ソフト…Microsoft Teams
- ・受講準備…上記ソフトが受信可能な機器(パソコン又はスマートフォン)をご用意ください。  
 ネット環境がご心配の方は事前に弊センター宛ご相談ください。  
 弊センター宛に“個人メールアドレス”をお知らせください。  
 団体の共有アドレスは使用不可とさせていただきます。
- 開講前に、以下にMicrosoft Teams一人練習の方法がありますので、ご参考まで。  
 ・<https://teamschannel.com/test-call>
- ・接続方法:以下の「オンライン受講」をクリックしMicrosoft Teamsで受講してください。

4月2日(土)

オンライン受講

④Teamsのホームページ案内が出る  
Teamsソフトがある場合は、Teamsソフトが自動で  
立ち上がる⇒5ページへ



余計な操作をせず、ブラウザから直接接続する場合

## パソコンからの参加方法 2.

どの方法で Teams 会議に参加しますか?

Windows アプリをダウンロードする  
最適な操作性を実現するには、デスクトップアプリを使用してください。

このブラウザで続ける  
ダウンロードインストールも必要ありません。

Teams アプリを開く  
お待ちの場合はすぐに会議に移動してください。

このブラウザで続けるをクリック

JTCC

## パソコンからの参加方法 3.

次のオーディオおよびビデオ設定を選択:  
会議中

"機本 (ゲスト)"

今すぐ参加

他の参加オプション  
音声オフ | 電話の音声

優れたエクスペリエンスを実現 サインイン または デスクトップ版をダウンロード

① 今すぐ参加の右側の部分を左クリックして、フルネームと所属を入力する (山田太郎@JTCC)

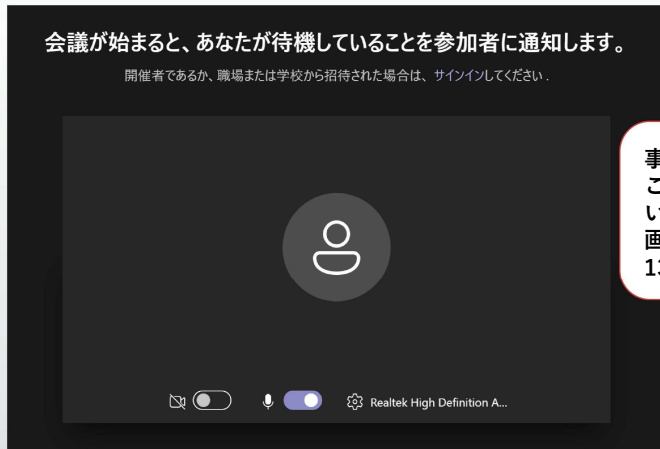
② 今すぐ参加 をクリック

JTCC

## パソコンからの参加方法 4.

会議が始まると、あなたが待機していることを参加者に通知します。

開催者であるか、職場または学校から招待された場合は、サインインしてください。



事務局が参加許可をするまで、このままで少しお待ちください。講演開始後の入室は音や画像が全員に出るので、必ず13:30前に入室してください。

JTCC

## パソコンからの参加方法 5.

このような画面が出れば、OKです。

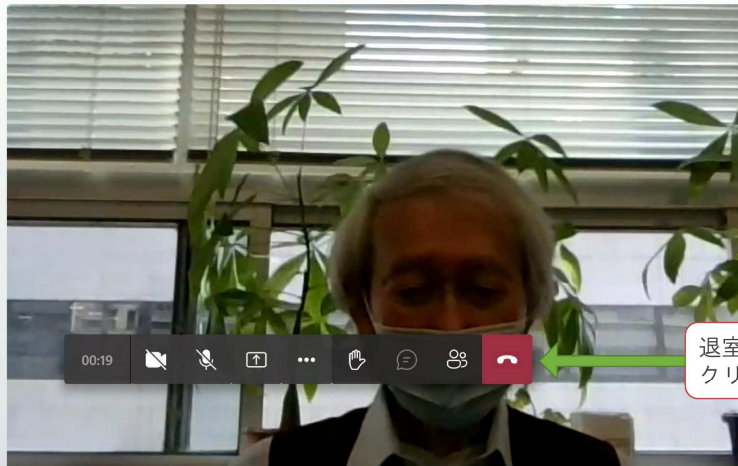


講義中は、カメラ と マイク を必ず OFF として下さい  
(クリックして、斜線を入れる)



JTCC

## パソコンからの参加方法 6.



退室するときは、この電話マークをクリックして下さい。

JTCC

**Teamsアプリがインストールされている方は、次のページから進めてください。**

③ Teamsのホームページ案内が出る  
Teamsソフトがある場合は、Teamsソフトが自動で立ち上がる

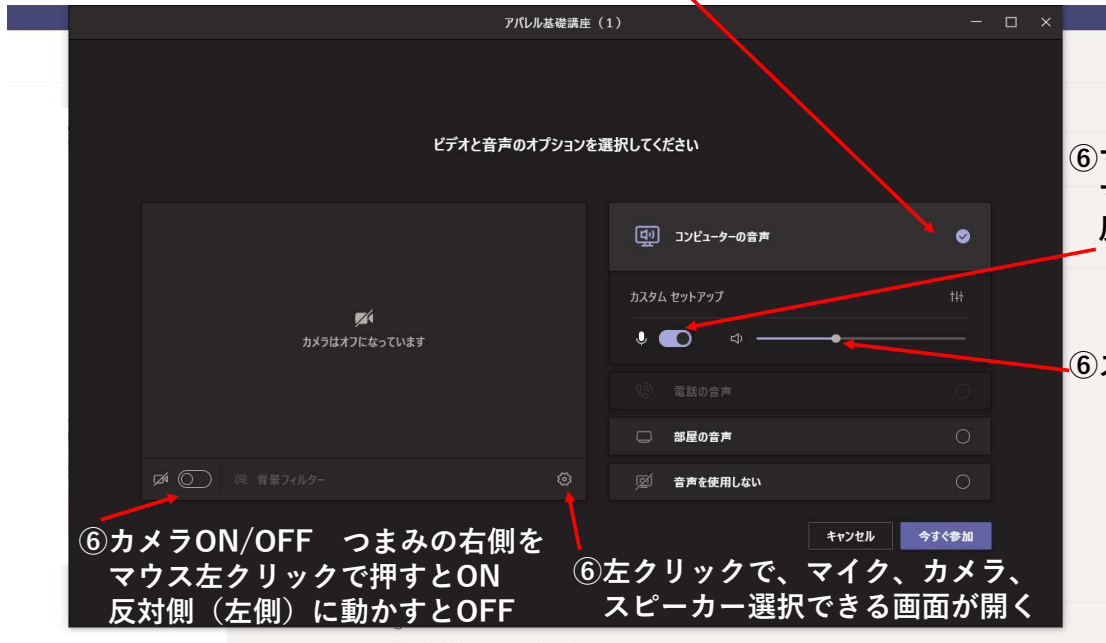


④ Teamsソフトがある場合は、Teamsソフトが自動で立ち上がる

<https://teamschannel.com/test-call>

不慣れな方は、Microsoft Teamsの一人練習方法が上のURLにあるので、ご参考まで。

⑤ Teams会議が立ち上がる。「コンピューターの音声」を押して選択する。



⑥ マイクON/OFF つまみの右側をマウス左クリックで押すとON 反対側（左側）に動かすとOFF

⑥ スピーカー 音量（真ん中で音が小さいときは右に移動）

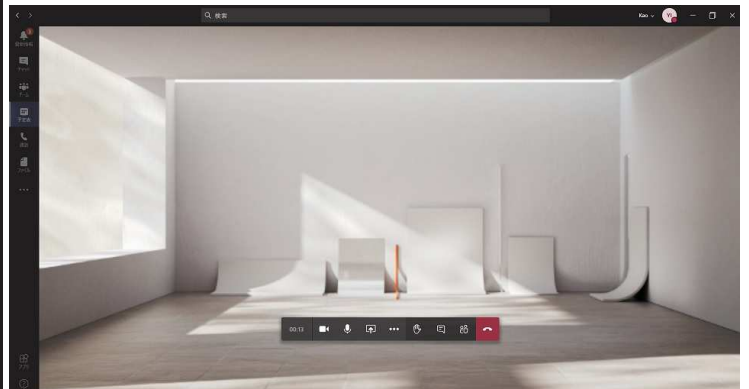
⑥ カメラON/OFF つまみの右側をマウス左クリックで押すとON 反対側（左側）に動かすとOFF

⑥ 左クリックで、マイク、カメラ、スピーカー選択できる画面が開く

ここまでは一人で練習できるので、試しておくとい。

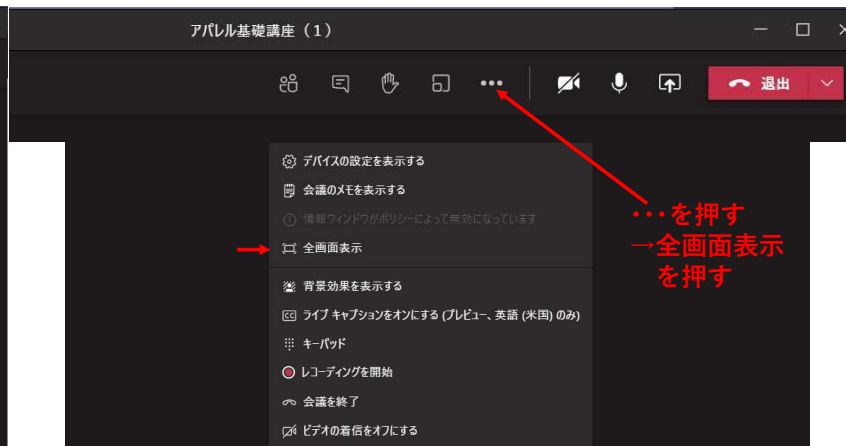
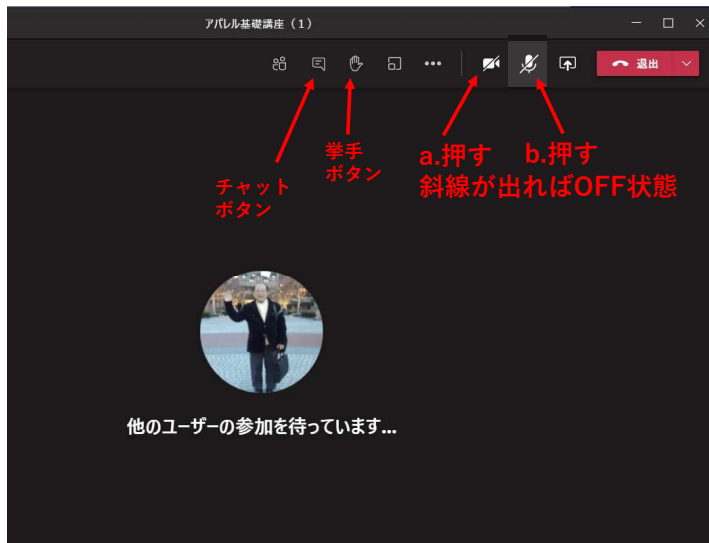
⑦ Teams会議の「今すぐ参加」を押す。

⑧ 承認されるのを待つように、案内が出て、画像音声などがつながる。



⑨ Teams会議のカメラとマイクを押して、講座に参加できる状態にして待つ。 a.押す b.押す

⑩ 全画面にする方法



⑨ Teams会議が終了したら、赤いボタン（終了）を押す。

